

# Nachinstallation des Thawte Root Zertifikats

Wir haben uns bei Thawte Code Signing CA zertifizieren lassen. Es kann jedoch vorkommen, dass einige Computer diese digitale Signatur nicht erkennen. Wenn diese Sicherheitswarnung auftreten sollte, können Sie die Nachinstallation des Thawte Root Zertifikats wie folgt ausführen:



BIENEN.CH

DE | FR | IT | LOGIN | SUCHE | MENÜ

Home > Services > Software > Beschriftungsprogramm Honigetiketten

## Beschriftungsprogramm Honigetiketten

BienenSchweiz stellt Ihnen ein Programm zur Verfügung, mit dem Sie die VDRB/BienenSchweiz-Etiketten für Honiggläser mit Ihren persönlichen Angaben bedrucken können. Das Programm basiert auf der Programmiersprache JAVA und ist für die Betriebssysteme Windows (ab Version 7) und Mac OSX geeignet. Damit Sie dieses Programm auf Ihrem Computer starten können, muss zuvor eine aktuelle Version von JAVA installiert sein.



## Download

### BienenSchweiz Etikettensoftware herunterladen

Seit 28.6.2018 ist die neue Version 2.14 online. Darin integriert sind die neuen Etiketten-Sujets von BienenSchweiz. Die bestehenden VDRB-Etiketten können nach wie vor bedruckt werden.

Das Programm sollte sich automatisch aktualisieren, auch wenn Sie auf Ihrem Computer das Desktop-Symbol starten. Sollte die automatische Aktualisierung Probleme bereiten, können Sie wie hier beschrieben vorgehen. Für weitere Auskünfte stehen wir gerne zur Verfügung: Tel. 071 780 10 50, [shop@bienenschweiz.ch](mailto:shop@bienenschweiz.ch)

**Verwenden Sie noch ältere selbstklebende VDRB-Etiketten im Format 210x45 mm?** Bitte wenden Sie sich per E-Mail an uns, wir werden Ihnen gerne das Beschriftungsprogramm zusenden, das diese älteren Formate noch berücksichtigt.

Bei allfälligen Installationsproblemen empfehlen wir Ihnen, kurz den Virenschutz zu deaktivieren und es anschließend nochmals zu versuchen. Insbesondere «Kaspersky Internetsecurity 2013» blockiert häufig Java-Programme.

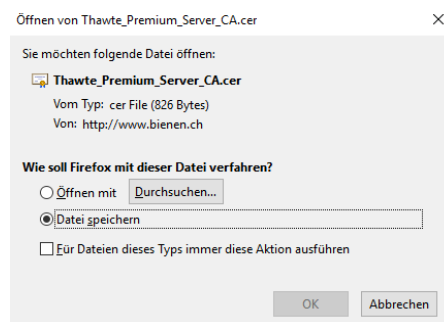
BienenSchweiz hat eine Anleitung zum Programm zusammengestellt, welche Sie hier herunterladen können:

[Anleitung JAVA Beschriftungsprogramm Honigetiketten](#)

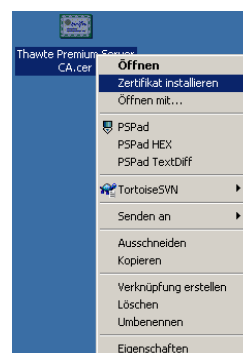
Wir haben uns bei Thawte Code Signing CA zertifizieren lassen. Es kann jedoch vorkommen, dass einige Computer diese digitale Signatur nicht erkennen. In diesem Fall empfehlen wir Ihnen die Nachinstallation des Thawte Root Zertifikats. Sie können dieses hier herunterladen und installieren:

[Thawte Root Zertifikat herunterladen](#)

Klicken Sie bitte aufs Download-Symbol auf der Webseite und führen Sie den Befehl «Speichern» aus.



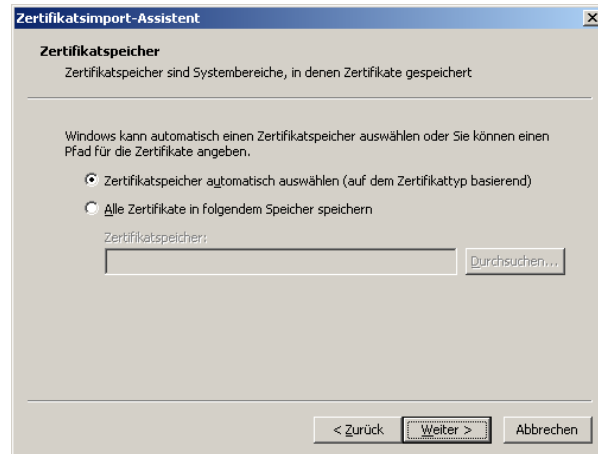
Starten Sie die Installation durch Rechtsklick auf die herunter geladene Zertifikatsdatei (höchstwahrscheinlich auf Ihrem Desktop oder im Ordner, den Sie als Speicherort gewählt haben) und wählen Sie «Zertifikat installieren».



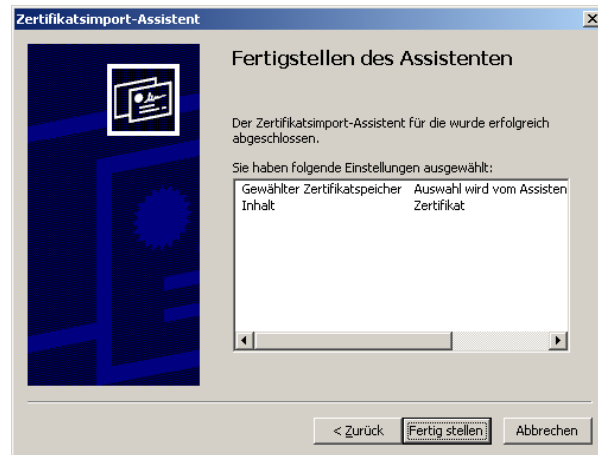
Der Installationsvorgang wird gestartet. Bestätigen Sie bitte mit «Weiter».



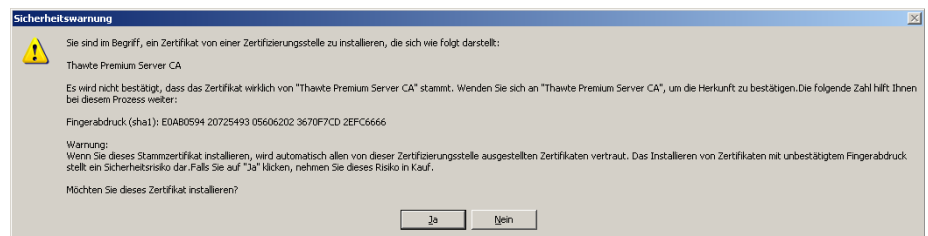
Der Zertifikatspeicher wird automatisch gewählt. Bestätigen Sie bitte mit «Weiter».



Zusammenfassung des Vorganges. Bestätigen Sie bitte mit «Fertig stellen».



Bestätigen Sie die Sicherheitswarnung mit «Ja».



Das Zertifikat wurde erfolgreich importiert.

