

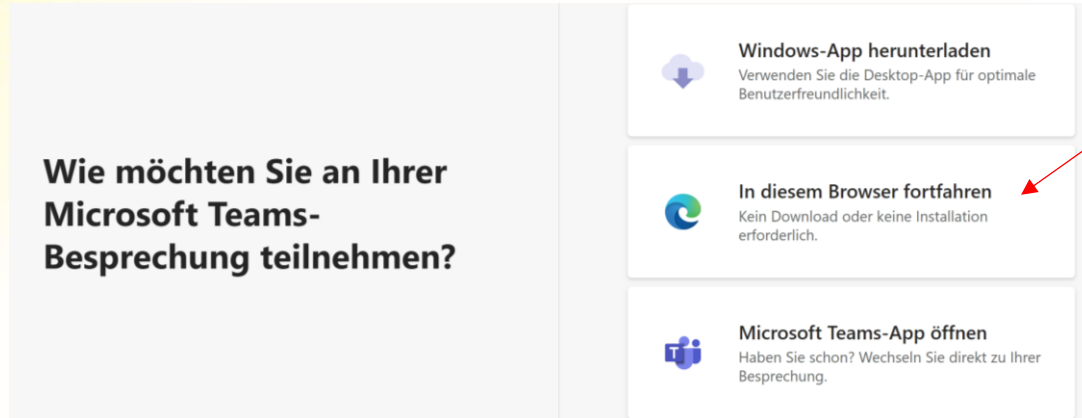


Wie an der Videokonferenz teilnehmen?

Der Zugriff erfolgt entweder über

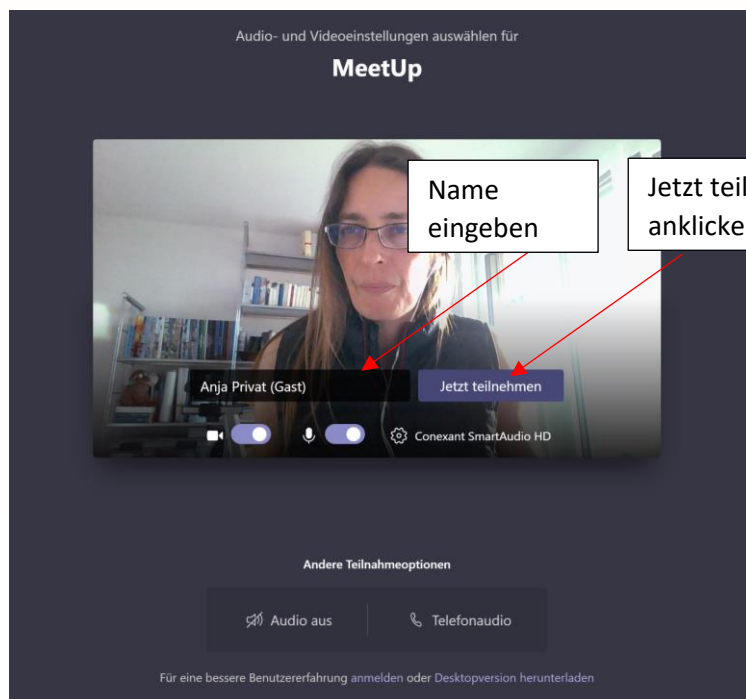
- einen der folgenden Internetbrowser: Chrome, Edge, Firefox, Internet Explorer 11 oder Safari
- ein Microsoft Teams-Konto

Teilnahme über Internetbrowser (nach dem Anklicken des Teilnahmelinks) am einfachsten wie folgt:



Wie möchten Sie an Ihrer Microsoft Teams-Besprechung teilnehmen?

- Windows-App herunterladen**
Verwenden Sie die Desktop-App für optimale Benutzerfreundlichkeit.
- In diesem Browser fortfahren**
Kein Download oder keine Installation erforderlich.
- Microsoft Teams-App öffnen**
Haben Sie schon? Wechseln Sie direkt zu Ihrer Besprechung.



Audio- und Videoeinstellungen auswählen für **MeetUp**

Name eingeben

Jetzt teilnehmen anklicken

Anja Privat (Gast) Jetzt teilnehmen

Andere Teilnahmeoptionen

Audio aus Telefonaudio

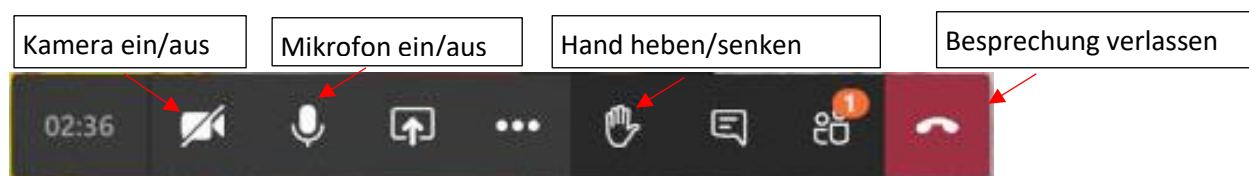
Für eine bessere Benutzererfahrung anmelden oder Desktopversion herunterladen

Auf Einlass warten

Sobald die Besprechung beginnt, geben wir den Personen Bescheid, dass Sie warten.

Wenn Sie der Organisator sind oder die Einladung von Ihrer Arbeit oder Schule kam, bitte anmelden.

Wichtigste Funktionen Steuerungsbalken (sobald in Besprechung drin, bei Anklicken):



Kamera ein/aus

Mikrofon ein/aus

Hand heben/senken

Besprechung verlassen

02:36