

Anleitung zur Siegelimker-Profilseite

Einleitung

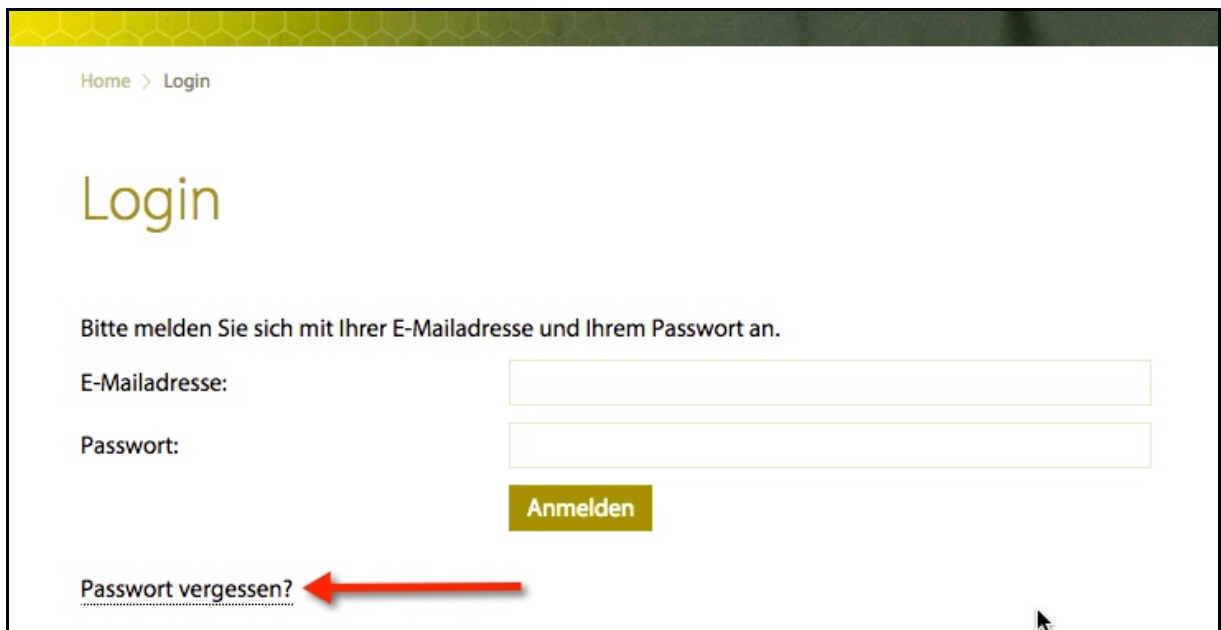
Die Siegelimker-Profilseite ist eine Dienstleistung auf der Plattform bienen.ch für alle Siegelimkerinnen und Siegelimker. Auf Ihrer Profilseite können Sie sich kurz vorstellen und potenzielle Kundschaft darüber informieren, welche Produkte derzeit bei Ihnen erhältlich sind. Interessierte gelangen zu Ihrer Profilseite, indem sie auf Ihren Namen in der Ergebnisliste einer Siegelimkersuche klicken.

Voraussetzungen

Für das Erstellen einer Profilseite müssen Sie *mit einer E-Mailadresse* in der Datenbank von BienenSchweiz registriert sein. Falls Sie noch keine E-Mailadresse hinterlegt haben, schreiben Sie bitte ein Mail an honig@bienenschweiz.ch und geben Sie dort die E-Mailadresse an. Die Eintragung der Adresse in die Datenbank erfolgt in der Regel innerhalb eines Arbeitstages. Sie werden per Mail davon verständigt.

Passwort anfordern / anmelden

Sobald Ihre E-Mailadresse registriert ist, können Sie einen Zugang zu bienen.ch erhalten. Klicken Sie dazu auf der Seite www.bienen.ch am oberen Rand auf „LOGIN“. Auf der Loginseite klicken Sie bitte auf den Link «Passwort vergessen?» unter dem Anmelde-Formular:



Es öffnet sich eine neue Seite, in der Sie nun Ihre zuvor registrierte E-Mailadresse eingeben können. Klicken Sie anschliessend auf den Knopf «Passwort zurücksetzen».

Dadurch wird eine E-Mail mit einem Link zum Erstellen des Passworts an die in Ihrem Benutzerkonto gespeicherte E-Mail-Adresse geschickt.

Hinweis:

Sollten Sie keine E-Mail erhalten, wurde kein Konto mit dieser E-Mailadresse gefunden oder die E-Mail wird versehentlich als Spam betrachtet. Überprüfen Sie bei Bedarf den Spam bzw. Junk-Ordner in Ihrem Mailprogramm.

Klicken Sie auf den Link im Mail. In Ihrem Browser wird nun eine Seite geöffnet, in der Sie Ihr neues Passwort vergeben können. Um Tippfehlern vorzubeugen, müssen Sie es zweimal eingeben.

Hinweis:

Bitte beachten Sie, dass Ihr Passwort mindestens 6 Zeichen lang sein muss.

Geben Sie Ihr Passwort zweimal ein und klicken Sie auf den Knopf «Passwort ändern».

Ihr Passwort wird nun im System gespeichert und ist ab sofort gültig. Klicken Sie auf den Link «Zurück zum Anmeldeformular».

Dort können Sie sich nun mit Ihrer E-Mailadresse und Ihrem Passwort anmelden.

Profilseite bearbeiten

Melden Sie sich mit Ihrer E-Mailadresse und Ihrem Passwort an. Nach der erfolgreichen Anmeldung sehen Sie im Abschnitt «Siegelimker» den Knopf «Profil bearbeiten». Klicken Sie auf diesen Knopf.

Sie sehen nun Ihre Profilseite im Bearbeitungsmodus. Sie können folgende Einstellungen bzw. Felder bearbeiten:

- *Mein Profil öffentlich machen (1)*

Die Aktivierung dieses Kästchens entscheidet darüber, ob Ihr Profil sichtbar ist oder nicht. Wenn Sie das Kästchen deaktivieren, kann Ihre Profilseite nicht aufgerufen werden und Ihr Name ist in der Ergebnisliste einer Siegelimker-Suche nicht anklickbar.

- *Titel der Imkerei (2)*

Hier können Sie einen Namen für Ihre Imkerei vergeben.

- *Siegelimker/-in seit (3)*

Bitte geben Sie in diesem Feld das Jahr an, seit dem Sie Siegelimker/-in sind, z.B. „2010“

- *Webseite (4)*

Falls Sie eine eigene Webseite für Ihre Imkerei haben, können Sie hier die Adresse eingeben, z.B. in der Form www.honigland.ch

- *Profilbild öffentlich anzeigen (5)*

Sie können Ihre Profilseite mit einem Profilbild ausstatten. Die Aktivierung dieses Kästchens entscheidet darüber, ob Ihr Profilbild angezeigt wird oder nicht.

- *Profilbild (6)*

Die können Ihre Seite mit einem Bild ausstatten. Das Bild kann Sie im Portrait zeigen oder bei der Arbeit mit den Bienen, oder Ihr Bienenhaus, oder Ihre Werbetafel oder Ihre Produktpalette, oder ...

Um ein Bild hochzuladen, klicken Sie auf den Knopf beim Feld «Profilbild» und wählen die gewünschte Datei aus.

Hinweis:

Die Beschriftung dieses Knopfes kann je nach verwendetem Gerät/Browser/Sprache variieren. Am wahrscheinlichsten ist die Aufschrift «Durchsuchen» oder «Datei auswählen».

- Angebotene Produkte (7)

In diesem Abschnitt können Sie potenzielle Kundschaft darüber informieren, welche Produkte Sie anbieten und welche Produkte derzeit bei Ihnen erhältlich sind. Sie können zudem über die De-/Aktivierung des Feldes «Angebot öffentlich anzeigen» diesen Abschnitt Ihres Profils ein-/ausblenden.

Sie können zu folgenden Produkten Angaben machen: Honig, Propolis, Pollen, Bienenköniginnen, Wachs.

Hinweis:

Bitte beachten Sie, dass das Hinzufügen weiterer Produkte nicht möglich ist. Sie können hierfür allenfalls das Feld «Weitere Informationen» nutzen.

Bei den Produkten stehen Ihnen folgende Optionen zur Verfügung:

- nicht im Angebot
- derzeit erhältlich
- derzeit leider nicht erhältlich

- Verkaufsstellen (8)

Hier können Sie bis zu fünf Orte angeben, wo Ihre Produkte erhältlich sind.

Hinweis: Bitte beachten Sie die maximale Zeichenanzahl von 60 Zeichen je Eintrag.

- Bienen-Standorte (9)

Hier können Sie bis zu fünf Orte angeben, wo Ihre Bienen stehen.

Hinweis: Bitte beachten Sie die maximale Zeichenanzahl von 60 Zeichen je Eintrag.

- Weitere Informationen (10)

In diesem Textfeld können Sie weitere Informationen platzieren.

Hinweis: Bitte beachten Sie die maximale Zeichenanzahl von 2000 Zeichen in diesem Feld.

- Profil speichern (11)

Klicken Sie auf diesen Knopf, um den aktuellen Stand Ihres Profils zu speichern.

- Profil speichern und anzeigen (12)

Klicken Sie auf diesen Knopf, um den aktuellen Stand Ihres Profils zu speichern und Ihre Profilseite anzuzeigen.

- zurück (13)

Klicken Sie auf diesen Link, um Ihre Profilseite anzuzeigen OHNE die Änderungen an Ihrem Profil zu speichern.



Home > Themen > Siegelimker

Siegelimker

Titel der Imkerei

Siegelimker/in seit

Webseite

Profilbild

Nachfolgendes Profilbild wird angezeigt. Falls Sie ein anderes Profilbild anzeigen möchten, können Sie dieses hier hochladen.

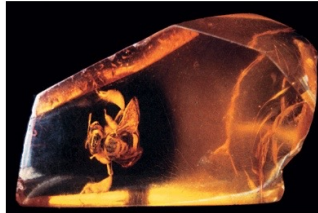
1 Mein Profil öffentlich machen

2 Imkerei Honigland

3 2010

4 www.honigland.ch

5 Profilbild öffentlich anzeigen



6 Browse... No file selected.

Angebote Produkte 7

Honig

Propolis

Pollen

Bienenköniginnen

Wachs

Angebot öffentlich anzeigen

derzeit erhältlich

nicht im Angebot

nicht im Angebot

derzeit leider nicht erhältlich

derzeit erhältlich

Verkaufsstellen 8

Verkaufstelle 1

Verkaufstelle 2

Verkaufstelle 3

Verkaufstelle 4

Verkaufstelle 5

Verkauf ab Hof

Dorfladen Wädenswil

Dorfladen Uznach

Weihnachtsmarkt St. Gallen 12.12. - 23.12

Bienen-Standorte 9

Standort 1

Standort 2

Standort 3

Standort 4

Standort 5

Berner Oberland 1100 m.ü.M

Rheinauen

Weitere Informationen 10

freier Text

Unsere Imkerei ist ein Familienhobby und wird vorrangig von Max Muster betreut. Schon mein Großvater war fasziniert von der Imkerei und entschloss sich bereits vor mehreren Jahrzehnten Bienenvölker anzuschaffen. Im Jahr 2009 nahm ich die Arbeit mit den Bienen auf und führe seitdem die Tradition fort.

11

Profil speichern

Profil speichern und ansehen

12

13

< zurück

Gefällt mir Teilen 0

Ihre Profilstelle

Zusätzlich zu den Angaben, die Sie in der Erfassungsmaske machen, werden auf Ihrer Profilstelle noch Informationen aus der Mitgliederverwaltung angezeigt.

Unter «Adresse und Standort» sehen Interessierte


- Strasse und Nr.
- PLZ und Ort
- Telefonnummer
- E-Mailadresse

Hinweis: Bitte beachten Sie, dass Sie diese Informationen aus der Mitgliederverwaltung **nicht** auf der Profilstelle bearbeiten können! Falls Sie hier Änderungen wünschen, nutzen Sie bitte die Funktion «Adressänderung beantragen».

Ihr Standort wird ausserdem in einer GoogleMap angezeigt. Dies soll es Ihrer Kundschaft erleichtern, zu Ihnen zu finden:

Adresse und Standort

Jakob Signer-Strasse 4
9050 Appenzell
Telefon: 071 780 10 50
E-Mail: info@bienen.ch



Map Satellite

Google

Map Data Terms of Use Report a map error

Anfrage senden

Ihre Profilstelle ist mit einem einfachen Anfrageformular ausgestattet. Personen, die mit Ihnen Kontakt aufnehmen möchten, können auf der Profilstelle unten auf den Knopf «Anfrage an Imkerei» klicken.

Die Inhalte einer Anfrage werden Ihnen in einem Mail an Ihre E-Mailadresse gesendet.

Unterstützung

Für Unterstützung, Anregungen und Fragen zur Siegelimker-Profilstelle wenden Sie sich bitte an: honig@bienenschweiz.ch / sekretariat@bienenschweiz.ch / Tel. 071 780 10 50.

Stand: 28.03.2019